

NAVODILA ZA ŽIČNO POVEZAVO EKSTERNEGA RADIJSKEGA ODDAJNIKA DP

Oznake žic:

bela – impulz

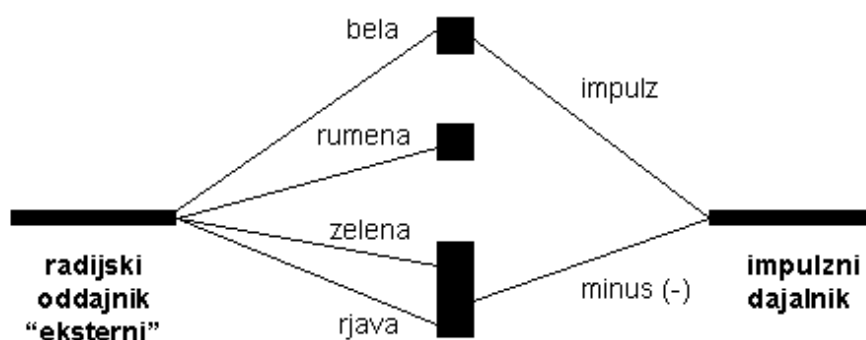
rumena – smer toka

zelena – manipulacija

rjava – minus (-) ozemljitev

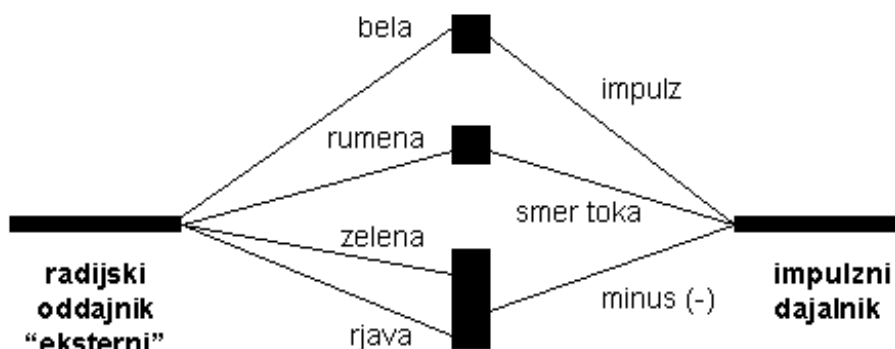
Pomembno: Vsi žični spoji morajo biti vodotesno izolirani!

a) 2-žični impulzni dajalnik

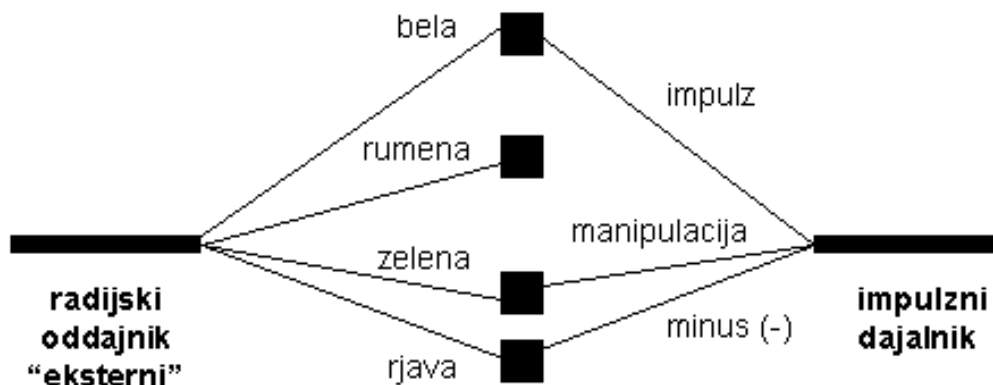


Opomba: Rumeno žico radijskega oddajnika je potrebno vodotesno izolirati!

b) 3-žični impulzni dajalnik in prepoznavanje smeri toka medija



c) 3-žični impulzni dajalnik in prepoznavanje manipulacije



Opomba: Rumeno žico radijskega oddajnika je potrebno vodotesno izolirati!

c) 4-žični impulzni dajalnik in prepoznavanje manipulacije ter smeri toka medija

